



Samlet kriminalitetsudvikling 2009-2019

Baggrundsmateriale til borgersamlingen om fremtidens Albertslund

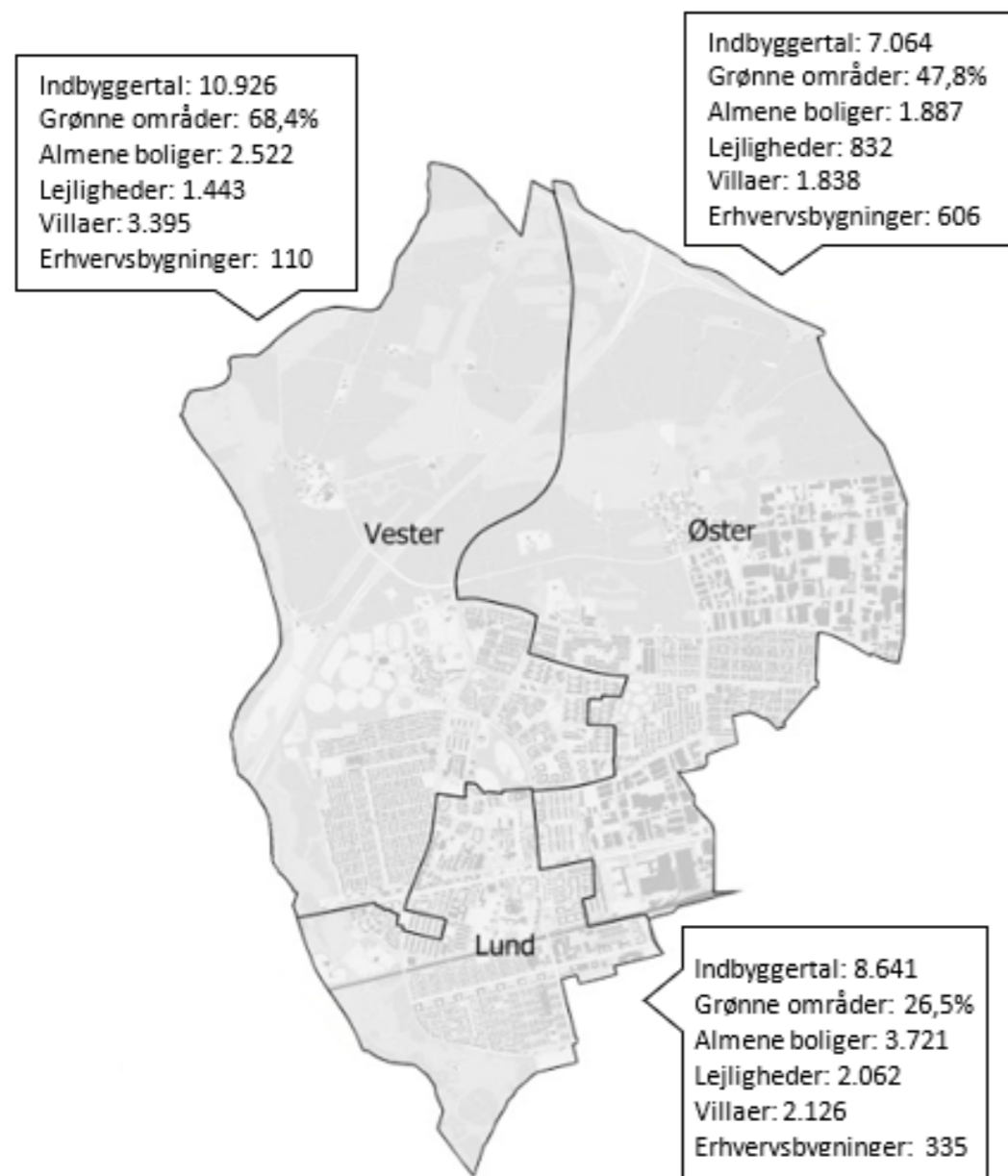


Albertslund Kommune



Opdeling af Albertslund – 3 bydele

Figur 1. Opdeling og karakteristika af de tre bydele: Vester, Øster og Lund, 2019.



Kilde: Bydata fra Albertslund kommune.

Hvis man tager udgangspunkt i skoledistrikterne kan Albertslund opdeles i 3 bydele: Vester, Øster, og Lund.

Vester har flest borgere og det største sammenlagte areal af grønne områder. Det er samtidig den bydel med færrest erhvervsbygninger og flest villaer.

I bydelen **Øster** bor der færrest borgere. Derudover er der færrest lejligheder og flest erhvervsbygninger.

I **Lund** er der flest almene boliger og lejligheder. Lund er også den bydel med det mindste sammenlagte areal af grønne områder.

Opdelingen gør det nemmere at se, hvilke områder i Albertslund, der har flest anmeldelser pr. 1000 borger – **se næste side**

Indbyggertallet er udregnet fra Det Centrale Personregister (CPR), hvor borgernes adresse pr. 1 juli 2019 er brugt som skæringsdato.

De grønne områder er beregnet ud fra matrikler med fredsskøvsstatus, Geodanmark Luftfotos registrerede skovområder og Albertslund Kommunes egne registreringer af parker.

Antal erhvervsbygninger og villaer er beregnet ud fra Bygnings- og Boligregistret (BBR).

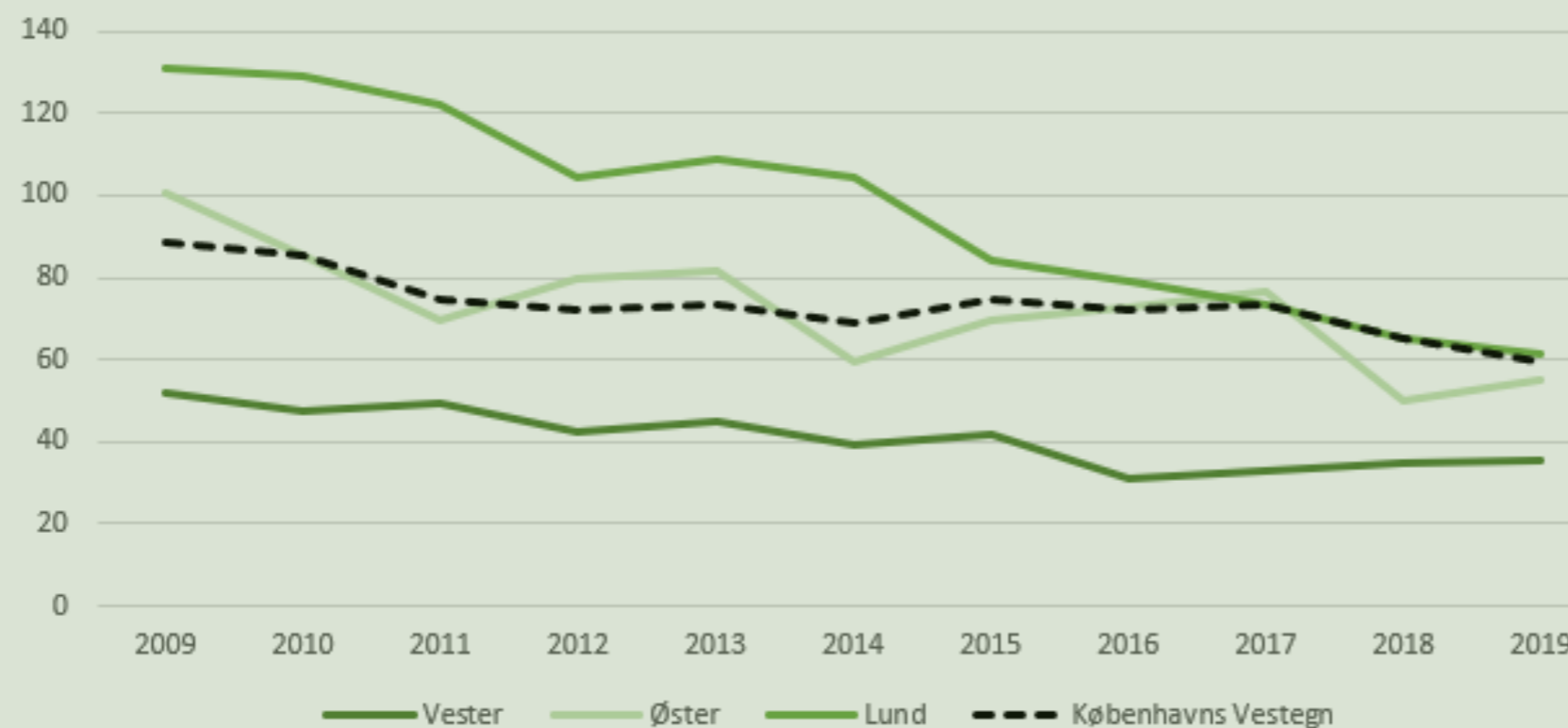
Antal lejligheder er også beregnet ud fra BBR.

Almene boliger er beregnet ud fra ejendomsstamregister (ESR).



Albertslunds bydele & Vestegnen

Figur 2. Anmeldte straffelovsovertrædelser pr. 1000 borger, 2009-2019.



Kilde: Københavns Vestegns Politi og Danmarks Statistik FOLK1A.

Figur 2 viser udviklingen i antal straffelovsovertrædelser, der er kommet til politiets kendskab i perioden 2009-2019 for Vester, Øster, Lund og Københavns Vestegn.

BONUSINFO

Mange af de ”anmeldte straffelovsovertrædelser” er tyverier – herunder indbrud. Det skyldes bl.a. at en registreret politianmeldelse er en betingelse for at få forsikring.

I Albertslund er udviklingen i straffelovsovertrædelser faldet markant siden 2009.

- Udviklingen er størst i bydelen **Lund**, hvor anmeldelserne er faldet med hele 53 % fra 2009 til 2019
- For **Øster** er anmeldelserne faldet med 45 % fra 2009 til 2019
- I bydelen **Vester** har der været et fald på 32 % fra 2009 til 2019

Udviklingen for Københavns Vestegn samlet er på 33 % fra 2009 til 2019

Sammenlignes de tre bydele og Københavns Vestegn, kan man se, at forskellen har udviklet sig mest for bydelen Lund. I 2009 er der en forskel på 32 % mellem Lund og Københavns Vestegn – i 2019 er forskellen kun 3 %.



Albertslund, Vestegnen og hele Danmark

Figur 3 viser udviklingen i antal anmeldte straffelovsovertrædelser for Albertslund, Københavns Vestegn og Danmark.

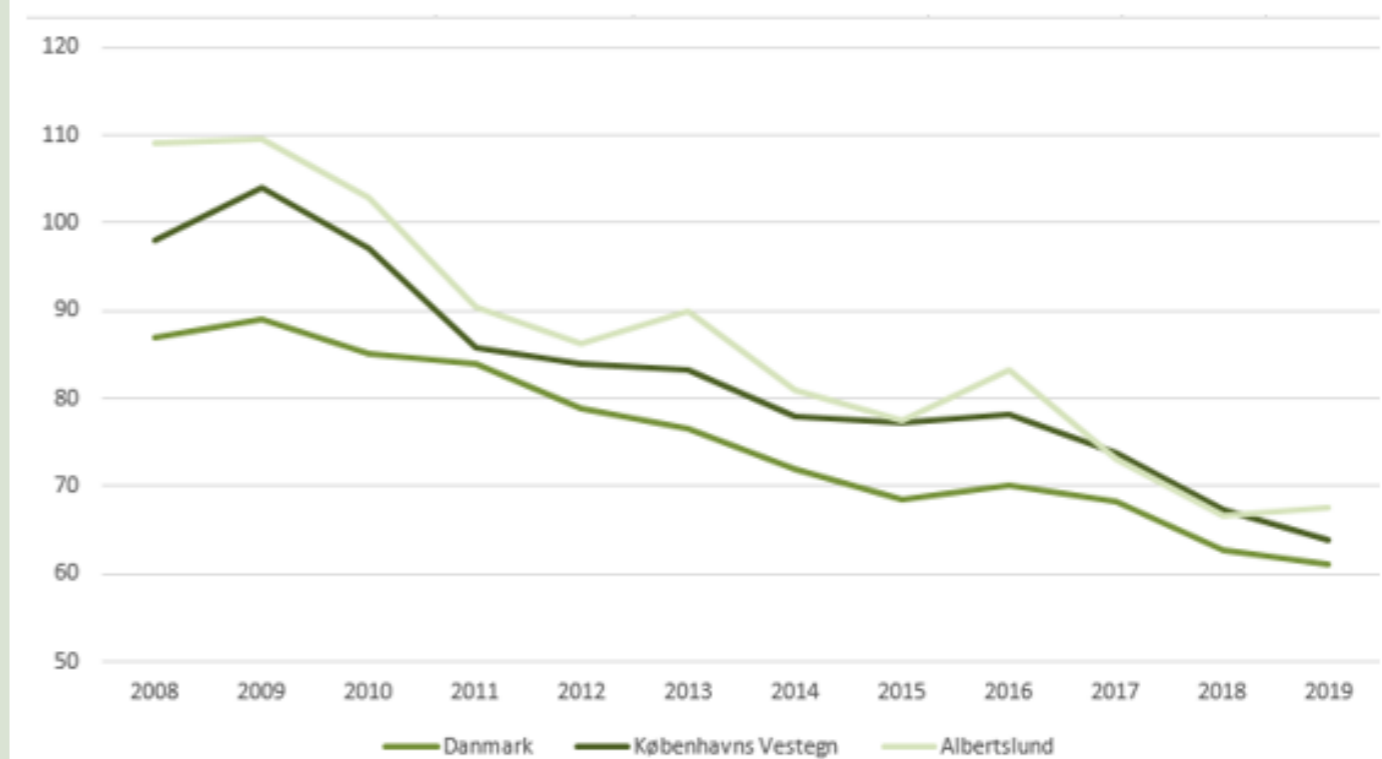
Udviklingen i straffelovsovertrædelser i Albertslund er fra 2009 til 2019 faldet med 38,4 %.

For Københavns Vestegn er anmeldelserne faldet med 38,5 %.

For hele Danmark har der været et fald på 31 % (fra 89 til 61 anmeldelser pr. 1000 borger)

Samtidig er forskellene mellem antal anmeldelser i områderne blevet væsentlig mindre.

Figur 3. Anmeldte straffelovsovertrædelser pr. 1000 borger, 2009-2019.



Kilde: Danmarks StatistikFOLK1A, STRAFF22.

Lidt om tallene

OM TALLENE I DETTE HANDOUT

Graferne i dette handout viser den samlede kriminalitetsudvikling over de seneste 11 år.

Tallene er angivet pr. 1000 borger, så områder med forskellig størrelse kan sammenlignes.

Materialet her er udarbejdet på baggrund af data fra Københavns Vestegns Politi og Danmarks Statistiks tal vedrørende anmeldelser.

Danmarks Statistik og Politiet registrerer ikke på helt samme måde. Summen af anmeldelserne i de tre bydele og Vestegnen (på side 3) og hele Albertslund og Vestegnen (på side 4) stemmer derfor ikke overens. Det har noget at gøre med geokodningerne, da kommunegrænserne er anderledes alt afhængig hvilket system man registrerer det i.

HVAD ER ANMELDERSTATISTIKKEN?

Anmeldelsesstatistikken måler antallet af kriminelle handlinger, som politiet har kendskab til, enten via anmeldelse eller på anden vis.

En lovovertrædelse, der begås af flere personer, registreres som én anmeldelse.

Anmeldelsesstatistikken er ikke et mål for den faktiske kriminalitet, da en lang række lovovertrædelser af forskellige årsager aldrig kommer til politiets kendskab, slet ikke registreres eller fejlregistreres af politiet.

Der knytter sig således en række problemstillinger til anmeldelsesstatistikken, som betyder, at den langt fra kan anvendes som præcis målestok for den faktiske kriminalitet.

Men udviklingen i anmeldelsestilbøjeligheden kan være et udtryk for den oplevede kriminalitet og dermed være et udtryk for, at en borger har følt sig krænket eller har været utryg.

Bemærk at anmeldelserne ikke nødvendigvis har ført til sigtelser eller domme.

